



TOYAMA Free Wi-Fi Service Guide

STEP 1 各種端末の設定 Settings for various types of devices / 各类终端的设置 / 各種終端の設定 / 각종 단말기의 설정

1 「設定」をタップします

Tap on "Settings".
轻触“设置”。
輕觸「設定」。
‘설정’을 누릅니다.

2 「Wi-Fi」をタップし、オンにします

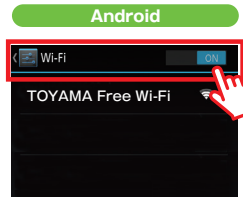
Tap on "Wi-Fi" and turn this function on.
輕觸“Wi-Fi”，設為開啟。
‘Wi-Fi’를 눌러 켜니다.

3 ネットワーク一覧から「TOYAMA Free Wi-Fi」を選択します

Choose "TOYAMA Free Wi-Fi" from the list of networks.
从网络列表中选择“TOYAMA Free Wi-Fi”。
由網路一覽中選擇 TOYAMA Free Wi-Fi。
네트워크 목록에서 ‘TOYAMA Free Wi-Fi’를 선택합니다.

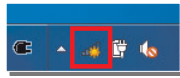
Android

※画面表示やアイコンはおお客様の利用環境により、異なる場合がございます。
※The screen display and icons may vary depending on the user environment.
※屏幕显示或图标可能因您的使用环境有所不同。
※顯示的畫面或icon可能依您的使用環境有所不同。
※화면 표시 및 아이콘은 고객의 이용 환경에 따라 다를 수 있습니다.



Windows


1 画面右下のネットワークアイコンをクリックします
A network icon in the screen lower right is clicked.
单击画面右下的网络图标
화면 우아래의 네트워크 아이콘을 클릭합니다



2 ワイヤレスネットワークに接続、「TOYAMA Free Wi-Fi」を選択します
It's connected to wireless network. "TOYAMA Free Wi-Fi" is chosen.
为无线网络连接，选择「TOYAMA Free Wi-Fi」
為無線網絡連接，選擇「TOYAMA Free Wi-Fi」
무선 네트워크에 접속, 'TOYAMA Free Wi-Fi'를 선택합니다

MacOS

1 画面右上「Air Mac」メニューから「Wi-Fiを入にする」を選択します
From the screen upper right "Air Mac" menu. "The Wi-Fi is made entering." it's chosen.
画面右上「Air Mac」菜单 选择「要Wi-Fi进入」
畫面右上從「Air Mac」菜單 選擇「要Wi-Fi進入」
화면오른쪽상 'Air Mac' 메뉴로부터 'Wi-Fi'를 들어가기로 한다, 를 선택합니다



2 ネットワーク一覧から「TOYAMA Free Wi-Fi」を選択します
From the network list. "TOYAMA Free Wi-Fi" is chosen.
从网络一覽 选择「TOYAMA Free Wi-Fi」
從網路一覽 選擇「TOYAMA Free Wi-Fi」
네트워크 목록으로부터 'TOYAMA Free Wi-Fi'를 선택합니다



STEP 2 接続および規約に同意 Agree to connection and the terms of use. / 同意连接以及条款 / 連結與同意條款 / 접속 및 규약에 동의

1 ブラウザを起動

Start the internet browser.
启动浏览器。
打開網路瀏覽器。
브라우저를 기동

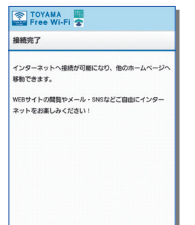
2 利用上の注意に同意し、ログイン

Accept the terms and conditions of use, and login.
同意使用注意事项并登录。
同意使用注意事項並登錄。
이용상 주의사항에 동의한 후 로그인.



3 接続完了! インターネットへ接続が可能となり、他のホームページへ移動できます

Connection is completed! You can now connect to the Internet and move to other websites.
连接完毕! 可以连接互联网, 跳转到其他网页。
連結完畢! 您已可上網, 自由連結其他網頁。
접속 완료! 인터넷 접속이 가능해져 다른 홈페이지로 이동할 수 있습니다.



WEBサイトの閲覧やメール・SNSなどご自由にインターネットをお楽しみください!

Reading of a web site and mail SNS enjoy the internet freely, please!
WEB网站的浏览和邮件·SNS等请随便尽情享受因特网!
WEB사이트의 열람이나 메일·SNS등 자유롭게 인터넷을 즐겨 주십시오!



- ※ 画面表記やアイコンはおお客様の利用環境により異なる場合がございます。
- ※ The screen transcription and the icon are sometimes different depending on the use environment of the customer.
- ※ 画面記載和图标根据顾客的使用环境有不同的情况。
- ※ 畫面記載和圖標根據顧客的使用環境有不同的情況。
- ※ 화면표기나 아이콘은 고객의 이용 환경에 의해 다른 경우가 있습니다.

ご利用条件	● 1回につき3時間までとなります(1日何回でも利用可)。 ● どなたでも無料でご利用いただけます。
Use Conditions	● Each use lasts up 3 hours(Usable as many times a day as you like). ● Anyone can use the service free of charge.
使用条件	● 每次限使用3小时(1天内可以重复使用多次)。 ● 任何人都可免费使用。
使用條件	● 每次連結上限3小時(每日不限次數)。 ● 任何人都可免費使用。
이용 조건	● 1회에 3시간까지입니다(하루에 몇 번이라도 이용 가능)。 ● 누구라도 무료로 이용할 수 있습니다。